

„ATAAA, videla sem miš v kuhinji“ **Kristina**

„Ah, nemogoče. Narobe si videla“ **Marjan**

**Kristina** je bila žalostna in že malo v dvomih, ker ji niso verjeli. Bila je prepričana, da je vidla miš, a tudi sama je začela dvomiti vase.



Naslednji dan....

**Tonja** hoče speči kruh. Vzame moko iz police in moka se raztrese po tleh. **“Maaaaaarjaaaaaannn, miš je v hiši, vreča je razgrizena... Moka in vse kar je “načeto” mora v smeti. Treba je počistiti in razkužiti shrambo. Aja pa še miš je potrebno ujeti.”**

Verjetno že veš, da so tokrat šli po kruh v trgovino. 🤔

Miš nam povzroči škodo, potem pa zaradi nje še slabo spimo, ker nas preganja tudi v sanjah. Grozno kajne? Res je... A to lahko preprečimo. Kako? Z izdelkom, ki ga večina ne opazi, a če ga ni, imamo lahko težave?

O čem govorim...

“

O nezaščitenih odprtinah v fasadi oziroma o tako imenovanih **zračnikih**. Zračnik za fasado oziroma bolj natančno: zračnik za garažo, zračnik za kopalnico, zračnik za kuhinjo, itd.


To so odprtine v fasadi skozi katere v stanovanje, hišo oziroma prostor dovajamo ali iz njega odvajamo zrak.

Zračnik za fasado, bi jaz raje poimenovala **fasadna prezračevalna rešetka**.

Zračniki za fasado oz. fasadne prezračevalne rešetke so lahko različnih oblik in dimenzij.

**Poznamo:**

• okrogel zračnik za fasado



• pravokotne fasadne rešetke



• kvadratne fasadne prezračevalne rešetke





**Izdelane so lahko iz različnih materialov:**

- aluminij
- pocinkana pločevina
- pocinkana pločevina + barvana
- nerjaveče jeklo (INOX)
- plastika

Z estetsko in kakovostno rešetko boste zaprli odprtino na fasadi in notranjost hiše oz. stavbe zaščitili pred zunanjimi vplivi. Npr. pred dežjem, manjšimi živalmi, insekti, itd.

**Kako?**

Fasadna zaščitna rešetka ima na zadnji strani rešetke vgrajeno **zaščitno mrežo proti pticam ali pa mrežo proti mrčesu**. Nekateri jo imenujejo tudi mušja mreža.



Določene fasadne rešetke imajo tudi **odkapno lamelo**. Njen namen je, da preprečuje, da bi voda tekla po fasadi in jo tako umazala.

Na sliki je označena odkapna lamela na fasadni rešetki RPL-4 ki je 1,5cm izven stene.



Imate tudi vi odprtino v fasadi, ki bi jo radi zaščitili?

Niste prepričani kaj potrebujete?

Pokličite nas za pomoč ali pa nam pošljite sporočilo. Z veseljem bomo odgovorili na vaša vprašanja in vam svetovali pri izbiri.

Tukaj smo za vas in zaradi vas!